







# PROGRAMA NUTRICIONAL OLIVAR ECOLÓGICO EN REGADÍO

Brotación



Engorde y  
Maduración

## FASE DEL CULTIVO/DOSIS

OBJETIVOS DE LA FERTILIZACIÓN EN OLIVAR	PRODUCTO RECOMENDADO	     						
		BROTACIÓN	APERTURA DE YEMAS	PRE-FLORACIÓN	FLORACIÓN	CUAJADO	ENGORDE Y MADURACIÓN	
MEJORA ESTRUCTURA DEL SUELO. APORTE DE MATERIA ORGÁNICA	NATURGAN 9-6-1+12,6 Ca NATURGAN 0-0-30+10 Mg	800-200 Kg/ha						ABONO DE FONDO
CRECIMIENTO VEGETATIVO. APORTE DE N	ORGANIUM FULVIT		50 L/ha	30 L/ha	20 L/ha			
DESARROLLO Y CRECIMIENTO DEL SISTEMA RADICULAR	ORGANIUM ENRAIZPLUS	1 L/ha	0,5 L/ha					FERTIRRIEGO
ACTIVACIÓN DE LA PLANTA Y MEJORA DE LA CALIDAD	ORGANIUM PLUS		0,5 L/ha	0,5 L/ha	0,5 L/ha			
CORRECTOR DE CARENCIAS. APORTE MICRONUTRIENTES	ORGANIUM OLIGOMAG ORGANIUM CITOFER	2 L/ha		2 L/ha		2 L/ha		
MEJORA LA FLORACIÓN Y CUAJADO. APORTE NPK	ORGANIUM 2-4-12	5 L/ha	7 L/ha		20 L/ha			APLICACIÓN FOLIAR
AUMENTO EN EL LLENADO Y ENGORDE DEL FRUTO	NATURHIDRO 0-0-51				7 L/ha	10 L/ha		
MEJORA DE LA CALIDAD DEL POLEN Y LA FLORACIÓN	ORGANIUM ACTIFLOR			5 L/ha				
MEJORA LA ASIMILACIÓN DE NUTRIENTES. BIOESTIMULANTE	ORGANIUM PLUS	0,5 L/ha				1 L/ha		
FAVORECE ENGORDE Y MADURACIÓN FRUTO	ORGANIUM KALIUM					5 L/ha		
	ORGANIUM ENERGY					2 L/ha		
APORTE PK PARA FORMACIÓN Y CUAJADO DEL FRUTO	ORGANIUM FOSNATUR					2 L/ha		
CRECIMIENTO VEGETATIVO. APORTE DE N	ORGANIUM NITRO	1 L/ha						
	ORGANIUM 12-AA	1 L/ha				2 L/ha	2 L/ha	

### Fertirriego:

- Comenzar con una dosis importante de O. Fulvit para fomentar el crecimiento vegetativo de la planta, junto con un aporte de O. Plus y O. Enraizplus como bioestimulantes del crecimiento tanto radicular como de la parte aérea de la planta.

- Aplicar O.Oligomag unas semanas antes de los momentos de mayor actividad del cultivo, para prevenir posibles problemas de carencias.

- A partir de medidados del tercer mes se empezará a aplicar una importante fertirrigación con O. 0-0-51 para incrementar la concentración de potasa en el árbol.

### Foliar:

- Realizar una aplicación foliar durante el cuajado con O. Plus y O. Fosnatur, con el objetivo de aumentar el número de cuajes y evitar la caída de los mismos.